

# 2022 ICWVCD視覺傳達設計國際研討會、工作 營暨基礎造形論壇論 線上投稿系統(EasyChair)使用說明

★ 本次研討會包括論文發表，皆使用 **EasyChair** 線上投稿系統。

★ 若您還未有 **EasyChair** 使用者帳號，須先點選以下連結，並註冊帳號。

<https://easychair.org/conferences/?conf=2022icwvcd>


## 一、如何註冊 - 共六個步驟

**Step 1.** 登入系統建置投稿者帳號



●初次使用者，請先按 **Create an account** 註冊使用者帳號。

**Step 2.** EasyChair 會要求您點選我不是機器人，點選後請點 **Continue**




Help / Log in

## Create an EasyChair Account: Step 1

To create an EasyChair account you should have a valid email address and do the following:

1. pass a captcha to prove that you are not a robot;
2. fill out a simple form with your personal information;
3. follow the link we send to your email address to complete the account creation.


Please note that the use of EasyChair is subject to [our terms of service](#).

☐ 我不是機器人
 

Continue

2022 ICWVCD 投稿系統使用說明

**Step 3** 請填入註冊者的**中文姓名**及 **Email**, 輸入完後請點 **Continue**



Help / Log in

## Create an EasyChair Account: Step 2

Please fill out the following form. The required fields are marked by \*.

Note that the most common reason for failing to create an account is an incorrect email address so please type your email address correctly.

First name\*: 大雄

Last name\*: 葉

Email\*: er791120@gmail.com

Retype email address\*: er791120@gmail.com

Continue

**Step 4** 前往您輸入的 **Email** 信箱, 並點選驗證連結

## EasyChair account confirmation

外部

收件匣 x



**EasyChair** <noreply@easychair.org>

寄給我 ▾

文A 英文 ▾ > 中文(繁體) ▾ 翻譯郵件

Dear 萬璋 蔣,

We received a request to create an EasyChair account for you. To create an EasyChair account, please click on this link:

<https://easychair.org/account/create?code=3GoUmOVdXM080Go58v7k>

Please note that this link is only valid for one week. After one week you will have to apply for an account again.

Please be aware that this is an unmonitored email alias, so please do not reply to this email.

To contact EasyChair use the EasyChair contact Web page

<https://easychair.org/contact>

大雄 葉，

2022 ICWVCD 投稿系統使用說明

### Step 5 輸入中文個人基本資料

To use EasyChair, you must agree to its Terms of Service ([view terms](#)), ([download terms](#)).

☐ I agree to EasyChair Terms of Service

---

Enter your personal data.

First name<sup>\*</sup>:

Last name:

Organization:

Country/region:

The Web page is used to provide a link to it on some EasyChair pages, for example when you are mentioned as an author in a published conference program. It is optional. Please do not use the Web page of your organization here: if you fill this out, it should only be your personal Web page.

Your personal Web page:

**Step 6** 輸入您欲申請的帳號與密碼，輸入完後點選 **Create my account** 即完成註冊

Enter your account information. Note that user names are case-insensitive

User name:

Password:

Retype the password:

[Create my account](#)

2022 ICWVCD 投稿系統使用說明

- User name 為登入 EasyChair 系統時所使用的帳號。
- Password 密碼必須包括英文和數字。
- 使用英文字時需注意大小寫(註冊時輸入大寫, 登入時就需大寫)。

## 二、如何投稿 - 共 7 個步驟

### Step 1 註冊完成後如何投稿, 上傳稿件



- 進入 2022 ICWVCD 的 EasyChair 後, 點選 **Author** 下方的 **make a new submission**

### Step 2 填寫作者資訊

Author 1 ([click here to add yourself](#))

First name<sup>†</sup>:

Last name:

Email:

Country/region:

Organization:

Web page:

☒ corresponding author

2022 ICWVCD 投稿系統使用説明

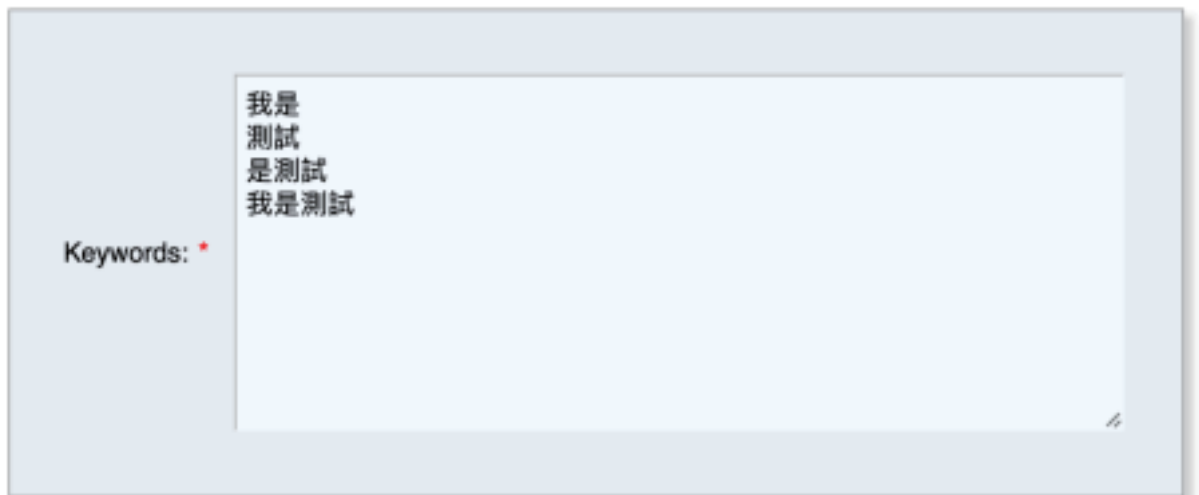
- 若勾選為通訊作者，將會收到稿件相關通知，**每篇投稿至少一位註冊通訊作者。**

### Step 3 輸入稿件題目、摘要

[illegible]

- 中文稿件請輸入中文題目與摘要、英文稿件請輸入英文題目與摘要。

#### Step 4 輸入稿件關鍵詞



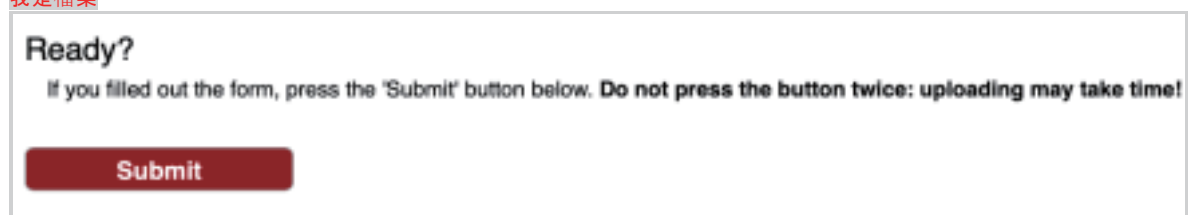
2022 ICWVCD 投稿系統使用說明

- Keywords 至少要兩個字組成一組詞，每組關鍵詞需換行才能輸入下一組。
- 中文稿件請輸入中文關鍵詞、英文稿件請輸入英文關鍵詞。

**Step 5** 選擇要投的稿件，並點選 **Submit** 送出



我是檔案



- 投稿之論文限定為 pdf 格式，檔案大小不得超過 15MB，論文請勿編頁碼，「著作授權同意書」請合併在投稿之論文的最後一頁。
- 「著作授權同意書」並不含在8-10的限制內。

**Step 6** 提交稿件完成，就會出現已成功投稿畫面

2022 ICWVCD 投稿系統使用説明

在稿件送出後，可在 **Submission 4** 中確認稿件編號、內容、作者與檔案資訊。  
參考評論意見修正後的稿件，也可以選 **Update file** 按鈕更新稿件。

- Udata information 修改稿件資訊 (標題、摘要與關鍵字)
- Udata authors 修改作者資訊(順序、通訊作者設定)
- Udata file 更新稿件
- Withdraw 取消投稿